

# VADEMECUM 2011-2012

HAUTE ÉCOLE SPÉCIALISÉE  
DE SUISSE OCCIDENTALE HES-SO



**Hes·so**

Haute Ecole Spécialisée  
de Suisse occidentale  
Fachhochschule Westschweiz  
University of Applied Sciences  
Western Switzerland

La HES-SO compte plus de **17'200 étudiantes et étudiants** dans **27 écoles** dans les cantons de l'Arc jurassien (Berne francophone, Jura, Neuchâtel), de Genève, de Fribourg, du Valais et de Vaud. Ses activités s'organisent autour de quatre missions fondamentales :

- Formation de base (Bachelors et Masters)
- Formation continue
- Recherche appliquée & Développement (Ra&D) et Prestations de services
- Relations nationales et internationales

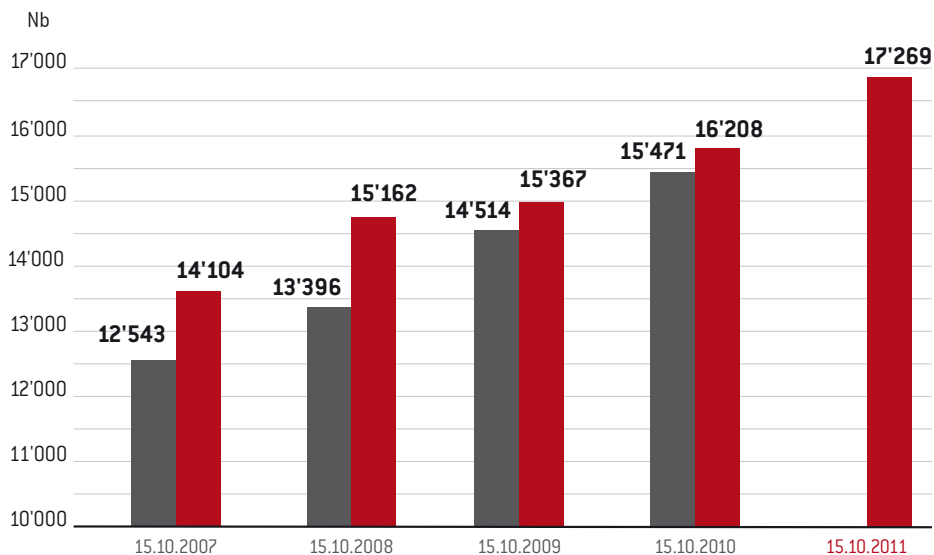
et se répartissent dans **six domaines** qui sont

- Design et Arts visuels
- Economie et Services
- Ingénierie et Architecture
- Musique et Arts de la scène
- Santé
- Travail social

## Evolution du nombre d'étudiantes et étudiants au sein de la HES-SO

Périmètre HES-SO : étudiantes et étudiants présents en formation de base avec l'année préparatoire en Santé jusqu'au 15 octobre 2010

Périmètre OFS : les étudiantes et étudiants immatriculés en formation de base et formation continue (MAS/EMBA)



## Répartition des personnes étudiantes par domaines au 15.10.2011

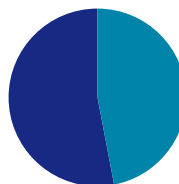
	Nb étud. 15.10.11	%
<b>Design et Arts visuels</b>	1'324	7.7
<b>Economie et Services</b>	5'051	29.2
<b>Ingénierie et Architecture</b>	3'975	23.0
<b>Musique et Arts de la scène</b>	1'142	6.6
<b>Santé</b>	2'738	15.9
<b>Travail social</b>	3'039	17.6
<b>TOTAL</b>	<b>17'269</b>	<b>100.0</b>

## Répartition des personnes étudiantes en formation de base et formation continue (MAS/EMBA)

	Nb étud. 15.10.2008	15.10.2009	15.10.2010	15.10.2011
<b>Bachelor</b>	13'396	13'508	14'163	15'395
<b>Master</b>	373	1'006	1'308	1'427
<b>Formation continue (MAS/EMBA)</b>				447
<b>TOTAL</b>	<b>13'769</b>	<b>14'514</b>	<b>15'471</b>	<b>17'269</b>

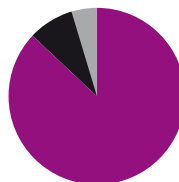
## Répartition des personnes étudiantes par genre

	Nb étud.15.10.11	%
<b>Femmes</b>	9'062	52.5
<b>Hommes</b>	8'207	47.5
<b>TOTAL</b>	<b>17'269</b>	<b>100.0</b>



## Répartition des personnes étudiantes à plein temps, en emploi ou à temps partiel

	Nb étud. 15.10.11	%
<b>Plein temps</b>	13'942	80.7
<b>Temps partiel</b>	845	4.9
<b>En emploi</b>	2'482	14.4
<b>TOTAL</b>	<b>17'269</b>	<b>100.0</b>



# Nombre de personnes étudiantes par domaines et filières

	15.10.2008	15.10.2009	15.10.2010	15.10.2011
<b>Design et Arts visuels</b>	<b>975</b>	<b>1'116</b>	<b>1'225</b>	<b>1'324</b>
Architecture d'intérieur	75	81	75	79
Arts visuels	349	330	333	344
Communication visuelle	292	305	313	341
Conservation	20	27	26	35
Design industriel et de produits	165	171	194	215
Master en Arts visuels	52	125	148	151
Master en Cinéma	17	14	20	11
Master en Conservation-restauration	5	9	11	8
Master en Design	–	54	105	124
<b>Formation continue (MAS/EMBA)</b>	<b>–</b>	<b>–</b>	<b>–</b>	<b>16</b>
<b>Economie et Services</b>	<b>3'586</b>	<b>3'957</b>	<b>4'399</b>	<b>5'051</b>
Economie d'entreprise	1'904	2'013	2'192	2'617
Hôtellerie et professions de l'accueil	1'079	1'115	1'320	1'196
Information documentaire	105	107	127	132
Informatique de gestion	252	325	360	408
Tourisme	205	294	283	344
Master en Business Administration	34	88	110	121
Master en Information documentaire	7	15	7	–
<b>Formation continue (MAS/EMBA)</b>	<b>–</b>	<b>–</b>	<b>–</b>	<b>233</b>
<b>Ingénierie et Architecture</b>	<b>3'097</b>	<b>3'368</b>	<b>3'554</b>	<b>3'975</b>
Agronomie	37	40	52	68
Architecture	264	306	310	365
Architecture du paysage	156	146	163	190
Chimie	70	82	87	81
Génie civil	111	135	144	171
Génie électrique	310	310	325	327
Génie mécanique	224	219	208	201
Géomatique	133	123	127	132
Gestion de la nature	95	91	80	97
Industrial Design Engineering	88	91	97	125
Informatique	469	466	442	443
Ingénierie de gestion	83	107	111	105
Ingénierie des médias	113	105	114	108
Ingénierie des technologies de l'information	–	–	52	90
Microtechniques	258	313	276	316
Oenologie	57	58	60	79
Systèmes industriels	263	255	280	292
Technologies du vivant	140	140	161	170
Télécommunications	186	187	191	185
Master en Architecture	40	51	55	71
Master en Engineering TIC	–	136	205	95
Master en Engineering TIN	–	–	–	120
Master en Ingénierie du territoire	–	–	–	39
Master en Life Sciences	–	7	14	17
<b>Formation continue (MAS/EMBA)</b>	<b>–</b>	<b>–</b>	<b>–</b>	<b>88</b>

	15.10.2008	15.10.2009	15.10.2010	15.10.2011
<b>Musique et Arts de la scène</b>	<b>1'070</b>	<b>1'147</b>	<b>1'125</b>	<b>1'142</b>
Musique	797	627	533	549
Musique et mouvement	23	23	19	16
Théâtre	32	32	31	29
Master en Composition et théorie musicale	10	16	19	20
Master en Interprétation musicale	127	256	256	272
Master en Interprétation musicale spécialisée	42	73	80	71
Master en Pédagogie musicale	39	120	187	185
<b>Santé</b>	<b>2'964</b>	<b>3'139</b>	<b>3'332</b>	<b>2'738</b>
Ergothérapie	142	140	141	154
Nutrition et diététique	88	91	96	71
Physiothérapie	329	355	358	278
Sage-femme	125	130	135	138
Soins infirmiers	2'032	2'124	2'272	1'792
Technique en radiologie médicale	185	225	246	178
Thérapie psychomotrice	63	65	60	92
Master en Sciences infirmières	–	9	24	35
<b>Travail Social</b>	<b>1'704</b>	<b>1'787</b>	<b>1'836</b>	<b>3'039</b>
Travail social	1'704	1'754	1'768	2'842
Master en Travail social	–	33	68	87
<b>Formation continue (MAS/EMBA)</b>	<b>–</b>	<b>–</b>	<b>–</b>	<b>110</b>
<b>TOTAL</b>	<b>13'396</b>	<b>14'514</b>	<b>15'471</b>	<b>17'269</b>

Périmètre HES-SO : étudiantes et étudiants présents en formation de base avec l'année préparatoire en Santé jusqu'au 15 octobre 2010  
Périmètre OFS : les étudiantes et étudiants immatriculés en formation de base et formation continue (MAS/EMBA)

# Filières par domaines d'enseignement et cantons

15.10.2008

15.10.2009

15.10.2010

15.10.2011

## BERNE-JURA-NEUCHÂTEL

Conservation	20	27	26	35
Master en Conservation-restauration	5	9	11	8
Economie d'entreprise	348	404	444	526
Informatique de gestion	45	71	101	133
Génie électrique	33	24	26	23
Génie mécanique	58	40	37	16
Industrial Design Engineering	88	91	97	125
Informatique	51	40	71	94
Microtechniques	87	114	85	112
Soins infirmiers	318	329	369	284
<b>Formation continue (MAS/EMBA)</b>	–	–	–	<b>59</b>
<b>TOTAL</b>	<b>1'053</b>	<b>1'149</b>	<b>1'267</b>	<b>1'415</b>

## FRIBOURG

Economie d'entreprise	341	354	416	519
Architecture	141	163	159	190
Chimie	70	82	87	81
Génie civil	57	60	62	82
Génie électrique	112	117	118	118
Génie mécanique	110	112	109	126
Informatique	79	85	85	82
Télécommunications	60	56	67	67
Master en Architecture	15	20	27	31
Soins infirmiers	319	309	347	278
Travail social	287	302	306	484
<b>Formation continue (MAS/EMBA)</b>	–	–	–	<b>38</b>
<b>TOTAL</b>	<b>1'591</b>	<b>1'660</b>	<b>1'783</b>	<b>2'096</b>

## GENÈVE

Architecture d'intérieur	75	81	75	79
Arts visuels	246	225	224	221
Communication visuelle	116	121	118	127
Design industriel et de produits	79	80	96	115
Master en Arts visuels	32	97	120	115
Master en Design	–	27	45	56
Economie d'entreprise	534	541	591	686
Information documentaire	105	107	127	132
Informatique de gestion	102	144	153	174
Master en Information documentaire	7	15	7	–

Périmètre HES-SO : étudiantes et étudiants présents en formation de base avec l'année préparatoire en Santé jusqu'au 15 octobre 2010

Périmètre OFS : les étudiantes et étudiants immatriculés en formation de base et formation continue (MAS/EMBA)

	15.10.2008	15.10.2009	15.10.2010	15.10.2011
■ Agronomie	37	40	52	68
■ Architecture	123	143	151	175
■ Architecture du paysage	156	146	163	190
■ Génie civil	54	75	82	89
■ Génie mécanique	56	67	62	59
■ Gestion de la nature	95	91	80	97
■ Informatique	50	72	36	23
■ Ingénierie des technologies de l'information	–	–	52	90
■ Microtechniques	78	90	77	81
■ Télécommunications	37	36	26	15
■ Master en Architecture	25	31	28	40
■ Musique	467 <sup>1</sup>	346 <sup>1</sup>	280 <sup>1</sup>	295 <sup>1</sup>
■ Musique et mouvement	23 <sup>1</sup>	23 <sup>1</sup>	19 <sup>1</sup>	16 <sup>1</sup>
■ Master en Composition et théorie musicale	10 <sup>1</sup>	14 <sup>1</sup>	16 <sup>1</sup>	16 <sup>1</sup>
■ Master en Interprétation musicale	65 <sup>1</sup>	141 <sup>1</sup>	137 <sup>1</sup>	130 <sup>1</sup>
■ Master en Interprétation musicale spécialisée	27 <sup>1</sup>	59 <sup>1</sup>	73 <sup>1</sup>	58 <sup>1</sup>
■ Master en Pédagogie musicale	25 <sup>1</sup>	68 <sup>1</sup>	106 <sup>1</sup>	112 <sup>1</sup>
■ Nutrition et diététique	88	91	96	71
■ Physiothérapie	92	101	102	83
■ Sage-femme	85	88	89	84
■ Soins infirmiers	345	360	343	271
■ Technique en radiologie médicale	85	98	104	85
■ Thérapie psychomotrice	63	65	60	92
■ Travail social	455	484	500	806
<b>Formation continue (MAS/EMBA)</b>	–	–	–	<b>105</b>
<b>TOTAL</b>	<b>3'837</b>	<b>4'167</b>	<b>4'290</b>	<b>4'856</b>

## VALAIS

■ Arts visuels	61	63	59	64
■ Master en Arts visuels	9	14	14	16
■ Economie d'entreprise	268	287	269	298
■ Tourisme	205	294	283	344
■ Informatique de gestion	105	110	106	101
■ Systèmes industriels	146	143	138	131
■ Technologies du vivant	140	140	161	170
■ Physiothérapie	108	117	119	89
■ Soins infirmiers	239	274	303	235
■ Travail social	384	410	431	643
<b>Formation continue (MAS/EMBA)</b>	–	–	–	<b>9</b>
<b>TOTAL</b>	<b>1'665</b>	<b>1'852</b>	<b>1'883</b>	<b>2'100</b>

<sup>1</sup> y.c les personnes étudiant sur le site du Conservatoire de Neuchâtel

Périmètre HES-SO : étudiantes et étudiants présents en formation de base avec l'année préparatoire en Santé jusqu'au 15 octobre 2010  
Périmètre OFS : les étudiantes et étudiants immatriculés en formation de base et formation continue (MAS/EMBA)

VAUD	15.10.2008	15.10.2009	15.10.2010	15.10.2011
Arts visuels	42	42	50	59
Communication visuelle	176	184	195	214
Design industriel et de produits	86	91	98	100
Master en Arts visuels	11	14	14	20
Master en Cinéma	17	14	20	11
Master en Design	–	27	60	68
Economie d'entreprise	413	427	472	588
Génie électrique	165	169	181	186
Géomatique	133	123	127	132
Informatique	289	269	250	244
Ingénierie de gestion	83	107	111	105
Ingénierie des médias	113	105	114	108
Microtechniques	93	109	114	123
Systèmes industriels	117	112	142	161
Télécommunications	89	95	98	103
Musique (classique et jazz)	330 <sup>2</sup>	281 <sup>2</sup>	253 <sup>2</sup>	254 <sup>2</sup>
Master en Composition et théorie musicale	–	2 <sup>2</sup>	3 <sup>2</sup>	4 <sup>2</sup>
Master en Interprétation musicale	62 <sup>2</sup>	115 <sup>2</sup>	119 <sup>2</sup>	142 <sup>2</sup>
Master en Interprétation musicale spécialisée	15 <sup>2</sup>	14 <sup>2</sup>	7 <sup>2</sup>	13 <sup>2</sup>
Master en Pédagogie musicale	14 <sup>2</sup>	52 <sup>2</sup>	81 <sup>2</sup>	73 <sup>2</sup>
Ergothérapie	142	140	141	154
Physiothérapie	129	137	137	106
Sage-femme	40	42	46	54
Soins infirmiers	811	852	910	724
Technique en radiologie médicale	100	127	142	93
Travail social	578	558	531	909
<b>Formation continue (MAS/EMBA)</b>	–	–	–	<b>206</b>
<b>TOTAL</b>	<b>4'048</b>	<b>4'208</b>	<b>4'416</b>	<b>4'954</b>

## FONDATIONS ET ÉCOLES PRIVÉES

Hôtellerie et professions de l'accueil	1'079	1'115	1'320	1'196
Oenologie	57	58	60	79
Théâtre	32	32	31	29
<b>Formation continue (MAS/EMBA)</b>	–	–	–	<b>30</b>
<b>TOTAL</b>	<b>1'168</b>	<b>1'205</b>	<b>1'411</b>	<b>1'334</b>

## HES-SO // MASTER

Master en Business Administration	34	88	110	121
Master en Engineering TIC	–	64	87	95
Master en Engineering TIN	–	72	118	120
Master en Ingénierie du territoire	–	–	–	39
Master en Life sciences	–	7	14	17
Master en Sciences infirmières	–	9	24	35
Master en Travail social	–	33	68	87
<b>TOTAL</b>	<b>34</b>	<b>273</b>	<b>421</b>	<b>514</b>

<b>TOTAL</b>	<b>13'396</b>	<b>14'514</b>	<b>15'471</b>	<b>17'269</b>
--------------	---------------	---------------	---------------	---------------

<sup>2</sup> y.c les personnes étudiant sur les sites des Conservatoires de Fribourg et Sion

Périmètre HES-SO : étudiantes et étudiants présents en formation de base avec l'année préparatoire en Santé jusqu'au 15 octobre 2010

Périmètre OFS : les étudiantes et étudiants immatriculés en formation de base et formation continue (MAS/EMBA)



# Les Ecoles de la HES-SO

Les 27 écoles de la HES-SO organisent et gèrent de manière autonome et localement leurs activités de formation de base, de formation continue, de Recherche appliquée & Développement. Elles dépendent de structures cantonales.

## BERNE-JURA-NEUCHÂTEL

Haute Ecole Arc Ingénierie – HE-Arc Ingénierie	<a href="http://www.he-arc.ch">www.he-arc.ch</a>
Haute école de gestion Arc – HEG Arc	<a href="http://www.he-arc.ch">www.he-arc.ch</a>
Haute Ecole Arc Conservation-restauration	<a href="http://www.he-arc.ch">www.he-arc.ch</a>
Haute Ecole Arc Santé – HE-Arc Santé	<a href="http://www.he-arc.ch">www.he-arc.ch</a>

## FRIBOURG

Ecole d'ingénieurs et d'architectes de Fribourg – EIA-FR	<a href="http://www.eia-fr.ch">www.eia-fr.ch</a>
Haute école de gestion de Fribourg – HEG-FR	<a href="http://www.heg-fr.ch">www.heg-fr.ch</a>
Haute école de santé Fribourg	
Hochschule für Gesundheit Freiburg – HEdS-FR	<a href="http://www.heds-fr.ch">www.heds-fr.ch</a>
Haute Ecole fribourgeoise de travail social – HEF-TS	<a href="http://www.hef-ts.ch">www.hef-ts.ch</a>

## GENÈVE

Haute école du paysage, d'ingénierie et d'architecture de Genève – hepia	<a href="http://www.hesge.ch/hepia">www.hesge.ch/hepia</a>
Haute école de gestion de Genève – HEG-GE	<a href="http://www.hesge.ch/heg">www.hesge.ch/heg</a>
Haute école d'art et de design Genève – HEAD	<a href="http://www.hesge.ch/head">www.hesge.ch/head</a>
Haute école de travail social Genève – HETS-GE	<a href="http://www.hesge.ch/hets">www.hesge.ch/hets</a>
Haute Ecole de Santé Genève – HEdS-GE	<a href="http://www.hesge.ch/heds">www.hesge.ch/heds</a>
Haute Ecole de Musique de Genève – HEM-GE	<a href="http://www.hemge.ch">www.hemge.ch</a>

## VALAIS

HES-SO Valais Wallis – Economie & Services	<a href="http://www.hevs.ch">www.hevs.ch</a>
HES-SO Valais Wallis – Sciences de l'ingénieur-e	<a href="http://www.hevs.ch">www.hevs.ch</a>
HES-SO Valais Wallis – Santé & Social	<a href="http://www.hevs.ch">www.hevs.ch</a>
Ecole cantonale d'art du Valais – ECAV	<a href="http://www.ecav.ch">www.ecav.ch</a>

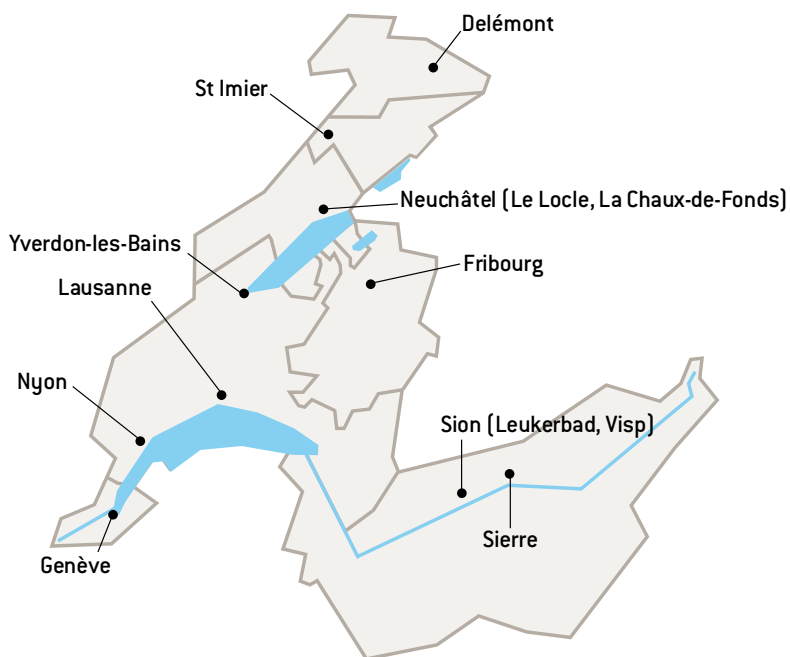
## VAUD

Haute Ecole d'Ingénierie et de Gestion du Canton de Vaud – HEIG-VD	<a href="http://www.heig-vd.ch">www.heig-vd.ch</a>
ECAL/Haute école d'art et de design Lausanne	<a href="http://www.ecal.ch">www.ecal.ch</a>
Haute Ecole de Santé Vaud – HESAV	<a href="http://www.hesav.ch">www.hesav.ch</a>
Haute école de travail social et de la santé – EESP – Lausanne	<a href="http://www.eesp.ch">www.eesp.ch</a>
Haute Ecole de la Santé La Source – HEdS-La Source	<a href="http://www.ecolelasource.ch">www.ecolelasource.ch</a>
Haute Ecole de Musique de Lausanne – HEMU	<a href="http://www.hemu.ch">www.hemu.ch</a>

## ÉTABLISSEMENTS PRIVÉS OU FONDATIONS DE DROIT PRIVÉ

Ecole d'ingénieurs de Changins – EIC	<a href="http://www.eichangins.ch">www.eichangins.ch</a>
Ecole hôtelière de Lausanne – EHL	<a href="http://www.ehl.edu">www.ehl.edu</a>
Haute école de théâtre de Suisse romande – HETSR – La Manufacture	<a href="http://www.hetsr.ch">www.hetsr.ch</a>

## Les sites de formation de la HES-SO



Nbre personnes employées EPT (Equivalent plein temps) en 2010 : 3'140

# Système financier

La part du financement de la Confédération s'élève à environ 30% pour l'ensemble des domaines. Financement mutuel du solde par les cantons membres. Subventionnement des écoles au moyen de forfaits par personne étudiante (formation de base) et par projet ou budgets de fonctionnement (autres missions).

<b>Eléments financiers</b>	Budget 2011 en mio de CHF	Budget 2012 en mio de CHF
Charges annuelles globales	462.1	468.0
Bachelors et Masters	400.8	402.4
Ra&D	28.1	30.7
Formation continue	0.5	1.1
Autres impulsions	4.2	4.1
Formation pratique	14.5	16.0
Charges communes (systèmes d'information, coordination, harmonisation, siège, amortissements)	13.5	13.7

<b>Design, Economie et Services, Ingénierie et Architecture</b>	Budget 2011 en mio de CHF	Budget 2012 en mio de CHF
Charges annuelles globales	264.1	279.8
Bachelors et Masters	231.1	245.2
Ra&D	21.1	22.9
Formation continue	0.4	1.0
Autres impulsions	2.8	2.5
Charges communes (systèmes d'information, coordination, harmonisation, siège, amortissements)	8.2	8.2

Financement annuel moyen par étudiant-e (Bachelors et Masters)	29'200 francs	28'800 francs
--	---------------	---------------

<b>Musique et Arts, Santé, Travail social</b>	Budget 2011 en mio de CHF	Budget 2012 en mio de CHF
Charges annuelles globales	197.9	188.2
Bachelors et Masters	169.7	157.2
Ra&D	7.0	7.8
Formation continue	0.1	0.1
Autres impulsions	1.5	1.6
Formation pratique	14.5	16.0
Charges communes (systèmes d'information, coordination, harmonisation, siège, amortissements)	5.2	5.5

Financement annuel moyen par étudiant-e (Bachelors et Masters)	25'600 francs	26'000 francs
--	---------------	---------------

# Dates-clé de la HES-SO

- 1994** La Conférence des offices cantonaux de formation professionnelle de Suisse romande et du Tessin (CRFP) décide de la création d'**une seule HES pour la Suisse occidentale**.
- 1995** Le Parlement fédéral vote la **loi fédérale sur les HES**.
- 1996** **L'ordonnance relative à la création et à la gestion des hautes écoles spécialisées (OHES)** du 11 septembre 1996 précise la loi fédérale et fixe les filières d'études, les titres protégés, les mesures de perfectionnement professionnel et de recherche appliquée et développement.
- 1997** **Le concordat intercantonal HES-SO** est signé. Il lie les sept cantons partenaires et détermine les structures de la HES-SO et ses modes de fonctionnement (domaines sciences de l'ingénieur et architecture, économie et services et arts appliqués).
- 1998** **L'accord intercantonal sur les HES** règle l'accès aux HES sur le plan intercantonal ainsi que les contributions à fournir, par les cantons de domiciles des étudiantes et étudiants, aux instances responsables de Hautes écoles spécialisées.
- 2001** **La convention intercantonale HES-S2** crée la Haute école spécialisée santé-social de Suisse romande. Les filières de formation démarrent une année plus tard.
- 2004** **Le rapprochement S0/S2** : les domaines S0 (Sciences de l'ingénieur et architecture, Economie et services, Design) et S2 (Santé, Travail social) sont réunis au sein de la HES-SO. La préparation d'une convention unique est lancée.
- 2005** **Intégration de la musique** au sein de la HES-SO. **L'accord intercantonal sur les Hautes écoles spécialisées (AHES)** de la Conférence suisse des directeurs cantonaux de l'instruction publique (CDIP, 12 juin 2003) fixe les contributions à fournir par les cantons de domiciles des étudiant-e-s aux instances responsables des HES.
- 2006** Début de **l'intégration des arts visuels** au sein de la HES-SO.
- 2007** **La HES-SO reçoit l'autorisation d'ouvrir huit nouvelles filières de Master** (Sciences de l'ingénieur-e, de l'Economie et services, de la Musique, du Design et des Arts visuels et complètent l'offre existante en architecture et en cinéma).
- 2008** En avril, le **Conseil fédéral a confirmé l'autorisation de gérer la HES-SO**. Cette décision met en lumière l'attractivité de cette institution auprès des étudiantes et étudiants, la mise en œuvre réussie des cycles Bachelor et Master, ainsi que la maîtrise de sa gestion opérationnelle. Fin novembre, le **Comité stratégique de la HES-SO dépose un avant-projet de Convention** auprès du Conseil fédéral.
- 2009** En février, le Département fédéral de l'Economie autorise **l'ouverture du Master** conjoint HES-SO et Université de Lausanne **en Sciences infirmières**. En août, le groupe d'expert-e-s nommés par le Conseil fédéral remet **son rapport sur l'avant-projet de Convention**. Première rentrée académique à **HES-SO Master** dans les nouveaux locaux de Provence-Lausanne.
- 2010** En janvier, le **Conseil fédéral approuve** sans condition l'avant-projet de convention de la HES-SO.
- 2011** Ouverture du Département fédéral de l'Economie autorise l'ouverture d'un **Master en Ingénierie du territoire (MIT)** et en **Théâtre** dans le cadre du Master-Campus-Theater-CH. En juillet, la **nouvelle convention est mise en consultation** auprès des gouvernements cantonaux. En novembre, le **premier Parlement cantonal (Valais) valide** la nouvelle convention à **l'unanimité**.

[www.hes-so.ch/stat](http://www.hes-so.ch/stat)